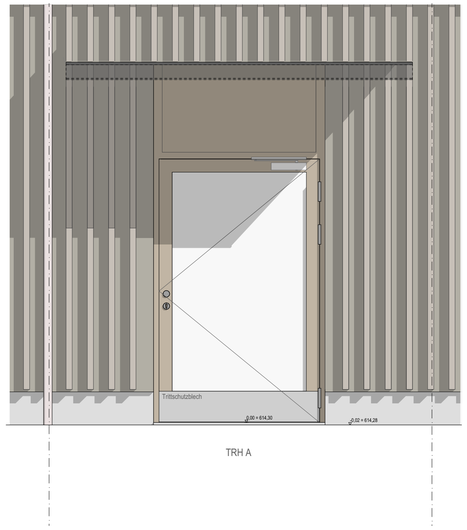

Außentür TRH A
DT 610

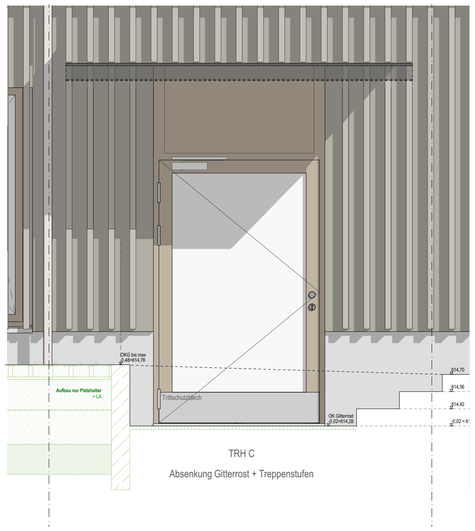

Außentür TRH C
DT 611

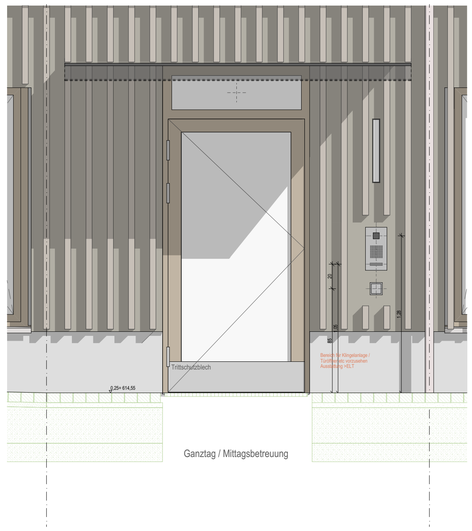

Außentür Ganztag
DT 612



Außentür Personaleingang
DT 613



Außentür Speiseraum
DT 614

Außentür Anlieferung Küche
DT 615



Außentür Haupteingang A+B
DT 617



Außentür Pausenhof
DT 616

0_H2M KB_334 Türen Außen

Detail - Türname	Anzahl	3D Axonometrie	Flügelanzahl	Öffnungs-richtung	@Türart / Verglasung	Schwelle	Rettungsweg	Lichte Mindestbreite	Breite	Höhe	Wandstruktur	U-Wert	Beanspruchungsklasse	Widerstands-klasse	Panik-funktion	Schloss	Bänderart	Beschlag BS	Beschlag BGS	Drückerhöhe	Zylinder	Tür Ausstattung BS	Tür Ausstattung BGS	Türsystem	ELT-Kompo-nenten
DT 610 - AT TRH A	1		1 Flügel	R	HG; OLB	20	RW	1,20 m	1,52	2,98	HUG_AW_02 Stb	1,5	3 - S	RC2	E	SVP	sichtbar	K+R(ES)	D+R(ES); gekröpft	1,05	DZ	OTS	-		-
DT 611 - AT TRH C	1		1 Flügel	L	HG; OLB	20	RW	1,20 m	1,52	2,98	HUG_AW_02 Stb	1,5	3 - S	RC2	E	SVP	sichtbar	K+R(ES)	D+R(ES); gekröpft	1,05	DZ	OTS	-		-
DT 612 - AT Ganztag	1		1 Flügel	L	HG; OL	0		1,00 m	1,32	2,73	HUG_AW_01	1,5	4 - E	RC2	-	-	sichtbar	-	D+R(ES); gekröpft	0,85	DZ	SKÜ	OTS; SKÜ	DTA; ELTÖF; KL; SPR; RSK	24 V; 230 V; Taster
DT 613 - AT Personal	1		1 Flügel	R	HG; OL	20	RW	k.A.	1,32	2,98	HUG_AW_01	1,5	4 - E	RC2	E	-	sichtbar	STG(ES)	D+R(ES); gekröpft	1,05	DZ	-	OTS	ELTÖF; KL; SPR	24 V
DT 614 - AT Mensa	1		1 Flügel	R	HG; OL	20	RW	0,90 m	1,32	3,48	HUG_AW_01	1,3	3 - S	RC2	E	SVP	sichtbar	K+R(ES)	D+R(ES); gekröpft	1,05	DZ	-	OTS		-
DT 615 - AT Küche	1		1 Flügel	L	HG; OL	0	RW	k.A.	1,26	3,48	HUG_AW_01	1,3	3 - S	RC2	E	-	sichtbar	STG(ES)	D+R(ES); gekröpft	1,05	DZ	TFA	OTS	KL	-
DT 616 - AT Pausenhof	1		2 Flügel	R	HG; OL; 2SL	20	RW	1,20 m	3,07	2,98	HUG_AW_01	1,5	4 - E	RC2	E	-	sichtbar	STG(ES)	D+R(ES); gekröpft	1,05	DZ	-	OTS	ELTÖF	24 V
DT 617 - AT Haupteingang A	1		2 Flügel	R	HG; OL	20		k.A.	2,62	3,30	HUG_AW_04 Stb-nb	1,5	4 - E	RC2	E	-	sichtbar	STG(ES)	D+R(ES); gekröpft	1,05	DZ	-	OTS	ELTÖF; KL; SPR	24 V
DT 617 - AT Haupteingang B	1		2 Flügel	R	HG; OL	20	RW	1,20 m	2,62	3,30	HUG_AW_04 Stb-nb	1,5	4 - E	RC2	E	-	sichtbar	STG(ES)	D+R(ES); gekröpft	1,05	DZ	-	OTS	ELTÖF	24 V

LEGENDE

TÜRART

Stl	Stahlblechtür
SBK	Stahlblechklappe
HO	Holzblatt
KU	Kunststoffblatt
FR	Feuchtraum
NR	Nassraum
SG	Stahl-Glas-Element
AG	Alu-Glas-Element
HG	Holz-Glas-Element
GL	Ganzglastür
SH	Schiebetür
IF	Innenfenster
NSÖ	Nachstromöffnung

VERGLASUNG

OL	Oberlicht
1SL	Seitenlicht, einseitig
2SL	Seitenlicht, beidseitig
GA	Glasausschnitt

PANIKFUNKTION

PF	Paniktunktion
B	Leuchtstiftfunktion
C	Schließzwangfunktion
D	Durchgangsfunktion
E	Wechselfunktion

Schwelle

0-Schwelle	Nullschwelle nach DIN 18040-1
20-Schwelle	Nullschwelle <20mm DIN 18040-1

TÜRSYSTEME

RW	Rettungsweg
DTA-1	Drehtürantrieb, einflügelig
OTS	Obentürschließer
BMZ	Anbindung an BMZ
RM	Rauchmelder
ELTÖF	Elektrischer Türöffner
ETÖ	Elektroantrieb
230 V	Elektroanschluss
TYP	Typenschild
EMF	Elektromechanische Feststeller
EMAF	Elektromechanische Feststeller
RF	Rastfeststellung
FF	Freilauftürschließer
RSK	Riegelschaltkontakt

TÜRSTEUERUNG

ZUKO	Zutrittskontrolle Kartenleser
WL	Wandleser
TT	Taster (Tür-auf)
AUT	Schalt-Taster
SS	Schlüsselschalter
T h:0,85	Taster auf Höhe 0,85m
T h:1,05	Taster auf Höhe 1,05m
K	Klingel
KL	Klingel
SPR	Sprechanlage
FRWT	Flucht-/Rettungsterminal
PS	Programmschalter

BESCHLAG Innen/Außen

D	Drücker
K	Knauf
STG	Griffstange

SCHLIEßSYSTEM

PZ	Profilzylinder
BZ	Blindzylinder
DZ	Digitalzylinder
SZ	Schließzylinder

SCHLOSS

n.a.	nicht abschließbar
M	Motorschloss
DSS	Drucksperrschloss
SVP	Selbstverriegelndes Panikschloss nach DIN EN 1125

TÜRSTOPPER

WTS	Wandtürstopper
BTS	Bodentürstopper
TFA	Türfeststeller

ZUBEHÖR

SKÜ	Schließkantenüberwachung

Signaletik eigenes Gewerk

Allgemeine Festlegungen:
Für alle Außentüren gelten folgende Mindesanforderungen:

Aufschlagrichtung
Alle Außentüren sind nach Außen öffnend.

Klassifizierung der Tür
- **U-Wert ≤ 1,50 W/m²K** gem. Bauphysik Gutachten
für folgende Außentüren:
TRH A, TRH C, Ganztag, Personal, Pausenhof, Haupteingang

- **U-Wert ≤ 1,30 W/m²K** gem. Bauphysik Gutachten
für folgende Außentüren:
Speiseraum, Anlieferung Küche

- **Widerstandsklasse** RC2

Größenangaben bxh
--> Rohbaumaße = OKFB - UKRD gem. Werkplan
--> Elementmaße = Türelement inkl. Schwellenprofil + Blendrahmenverbreiterungen

Lichte Durchgangsmaße
- **min. lichte Breite je Tür**
gem. Brandschutzkonzept & ASR
- **min. lichte Höhe= 2,10m** gem. DIN 18040-1
--> keine weiteren Vorgaben durch den BH

Barrierefreiheit
- **Drückerhöhe 1,05m ü. OKFB** gem. DIN 18040-1
- Tasterhöhe 85cm ü. OKFB gem. DIN 18040-1

- **Barrierefreie Türschwelle: < 20mm Schwelle**
nur AT Ganztag und Anlieferung Küche mit 0-Schwelle
--> Festlegung NU 17.09.2026

Oberfläche
Innen und Außen: Holz

Zulage Typen
Zulage Typen sind in der Türliste + LV aufgelistet

DETAIL FASSADE HUG_ARC_5_609_DT_FA

Projekt

Neubau Grund- und Mittelschule Huglfing

Projektadresse

Flnr 676
Seeleite 33
82386 Huglfing
Deutschland

Bauherr/in

Grundschulverband Huglfing
vertr. d. Herrn Markus Huber
Hauptstraße 32
82386 Huglfing
Deutschland

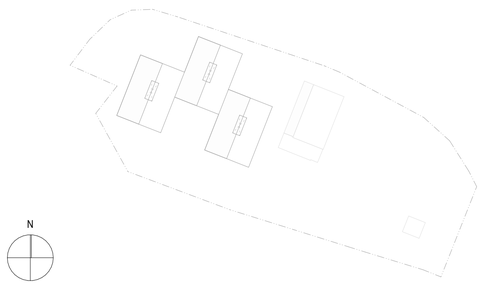

±0,00 = 614.30m ü.NHN

Leistungsphase		DETAIL FASSADE	
Maßstab	1:25	Planinhalt	Index
Gezeichnet		Außentüren Übersicht	
Datum	16.11.2026		
Blattgröße			
Projektnummer	M050		
Freigabe		Plannummer	
LV-Anlage		HUG_ARC_5_609_DT_FA	